

wellbox®



ADELGAZANTE Y ANTIENVEJECIMIENTO

MIS RUTINAS
ROSTRO & CUERPO



wellbox®

ADELGAZANTE Y ANTIENVEJECIMIENTO



MIS RUTINAS **ROSTRO**

LUMINOSIDAD

MI RUTINA **DE LUMINOSIDAD** P3

ANTIENVEJECIMIENTO

MI RUTINA **ALISADORA PARA LA MIRADA** P4

MI RUTINA **ANTIENVEJECIMIENTO DE LA FRENTE** P5

MI RUTINA **CONTORNO DE LABIOS** P6

MI RUTINA **ANTIENVEJECIMIENTO DEL CUELLO** P7

MI RUTINA **ANTIENVEJECIMIENTO DEL ESCOTE** P8

MI RUTINA **ANTIENVEJECIMIENTO DE LAS MANOS** P9

MI RUTINA **ANTIENVEJECIMIENTO DEL ROSTRO** P10

FIRMEZA

MI RUTINA **PARA LA FIRMEZA DEL ROSTRO** P11

DETOX

MI RUTINA **RELAJANTE DE LA MIRADA** P12

MI RUTINA **DETOX** P13

ADELGAZAMIENTO

MI RUTINA **AFINADORA DEL ROSTRO** P14



*Antes de utilizar Wellbox® por primera vez,
lea atentamente las instrucciones de uso.*

LUMINOSIDAD

> MI RUTINA DE LUMINOSIDAD **6 min**



ETAPA 1 : Limpio y preparo mi piel con la **Lotion Micellaire Pré Traitement**, que calma y proporciona una hidratación máxima a mi piel.



ETAPA 2 : TRATAMIENTO LUMINOSIDAD



[2]



2:00



[2]



2:00



[2]



2:00

P3

ETAPA 3 : El **Soin Total Contour Yeux** alisa las bolsas, las arrugas y las ojeras del contorno de los ojos; mi mirada se relaja de inmediato.



ETAPA 4 : El **Sérum Éclat Énergisant** enriquecido con Vitamina C es un complejo exclusivo antienvjecimiento de LPG[®], que ilumina y unifica mi tez. También permite atenuar mis manchas pigmentarias.



ETAPA 5 : Para terminar, aplico el **Fluide CC15 Perfecteur Anti-âge** para un efecto «aspecto saludable» inmediato. Este fluido, con un poco de color, permite alisar las imperfecciones de mi piel. Su protector solar urbano (IP15) previene los signos de la edad al proteger mi piel de las agresiones diarias.



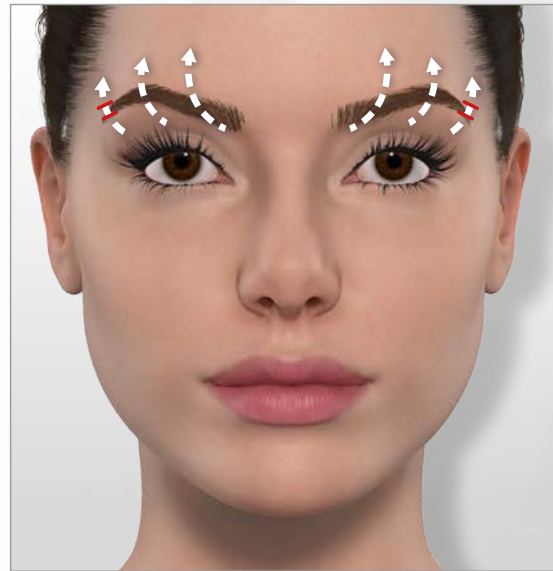
ANTIENVEJECIMIENTO

> MI RUTINA **ALISADORA PARA LA MIRADA** **6 min**

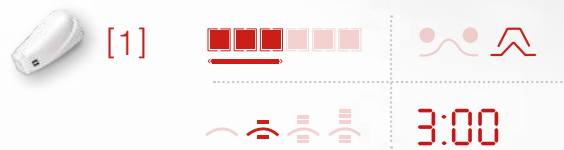
ETAPA 1 : La **Lotion Micellaire Pré Traitement** se utiliza como desmaquillante/limpiador antes de cada tratamiento Wellbox[S]. Calma mi piel gracias al agua de aulaga y me aporta una hidratación máxima.



ETAPA 2 : TRATAMIENTO ALISADOR PARA LA MIRADA



P4



ETAPA 3 : El **Soin Total Contour Yeux** alisa las bolsas, las arrugas y las ojeras del contorno de los ojos; mi mirada se relaja de inmediato.



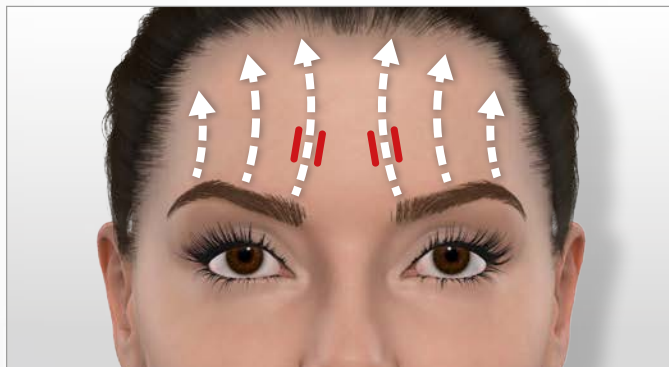
ANTIENVEJECIMIENTO

> MI RUTINA ANTIENVEJECIMIENTO DE LA FRENTE 6^{min}

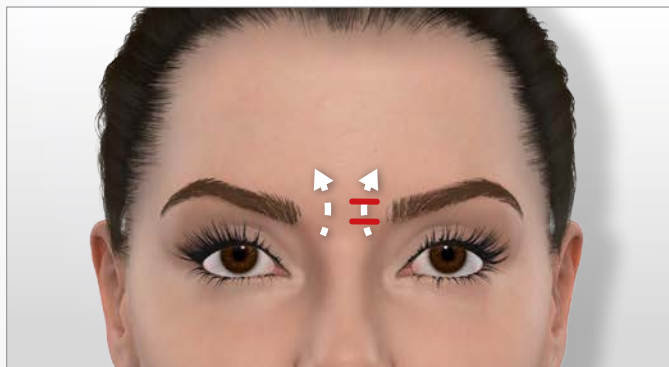
ETAPA 1 : Limpio y preparo mi piel con la **Lotion Micellaire Pré Traitement** pretratamiento, que calma y proporciona una hidratación máxima a mi piel.



ETAPA 2 : TRATAMIENTO ANTIENVEJECIMIENTO DE LA FRENTE



4:00



2:00

P5

ETAPA 3 : El **Sérum Éclat Énergisant** enriquecido con Vitamina C es un complejo exclusivo antienvjecimiento de LPG[®], que ilumina y unifica mi tez. También permite atenuar mis manchas pigmentarias.



ETAPA 4 : Gracias a su complejo exclusivo antienvjecimiento de LPG[®] a base de ácido hialurónico, el **Soin Repulpant Redensifiant** restaura los volúmenes, alisa y redensifica mi piel.



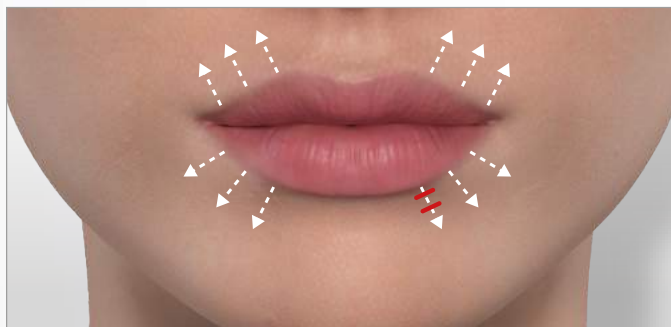
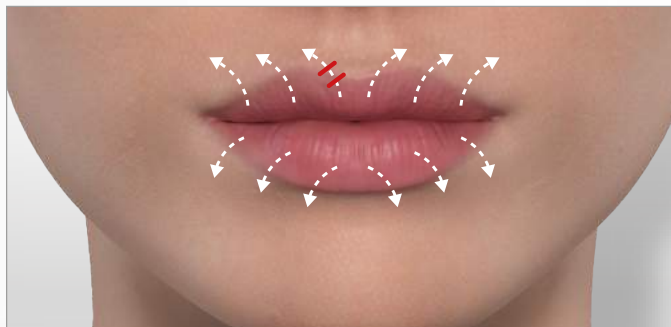
ANTIENVEJECIMIENTO

> MI RUTINA **CONTORNO DE LABIOS** **6 min**

ETAPA 1 : La **Lotion Micellaire Pré Traitement** se utiliza como desmaquillante/limpiador antes de cada tratamiento Wellbox[S]. Calma mi piel gracias al agua de aulaga y me aporta una hidratación máxima.



ETAPA 2 : TRATAMIENTO CONTORNO DE LABIOS



P6

ETAPA 3 : Gracias a su complejo exclusivo antienvjecimiento de LPG[®] a base de ácido hialurónico, el **Soin Repulpant Redensifiant** restaura los volúmenes, alisa y redensifica mi piel.



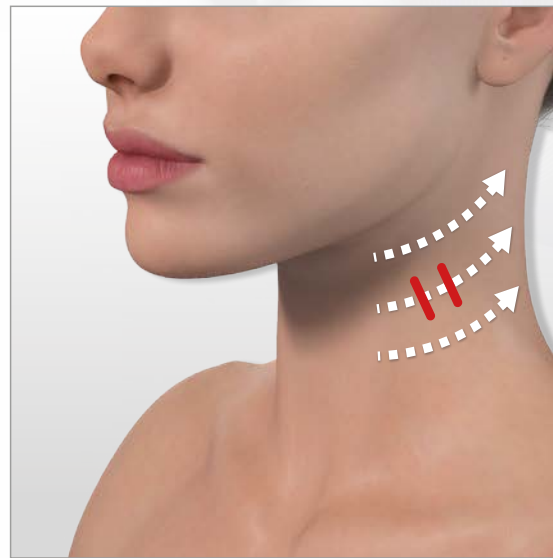
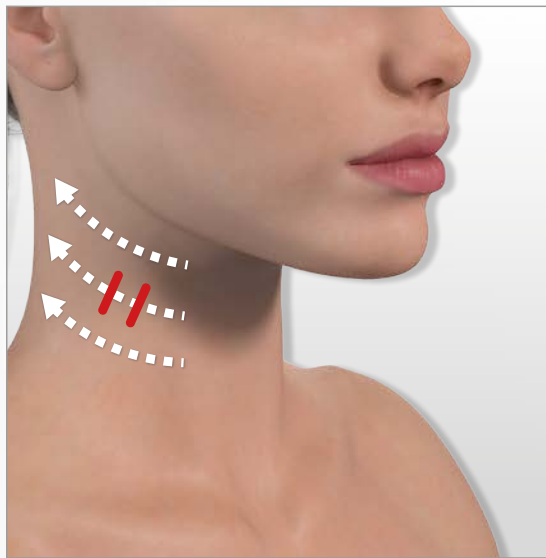
ANTIENVEJECIMIENTO

> MI RUTINA **ANTIENVEJECIMIENTO DEL CUELLO 6 min**

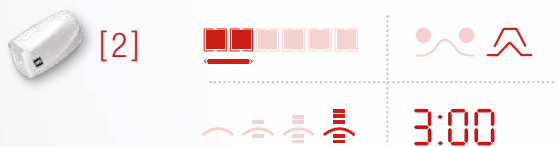
ETAPA 1 : Limpio y preparo mi piel con la **Lotion Micellaire Pré Traitement** pretratamiento, que calma y proporciona una hidratación máxima a mi piel.



ETAPA 2 : TRATAMIENTO ANTIENVEJECIMIENTO DEL CUELLO



P7



ETAPA 3 : El **Sérum Éclat Énergisant** enriquecido con Vitamina C es un complejo exclusivo antienvjecimiento de LPG[®], que ilumina y unifica mi piel. También permite atenuar mis manchas pigmentarias.



ETAPA 4 : Grâce à son complexe exclusif Anti-âge LPG à base d'acide hyaluronique, le **Soin Tenseur Fermeté** apporte un effet lifting immédiat, il permet également de redessiner les contours du visage de façon visible.



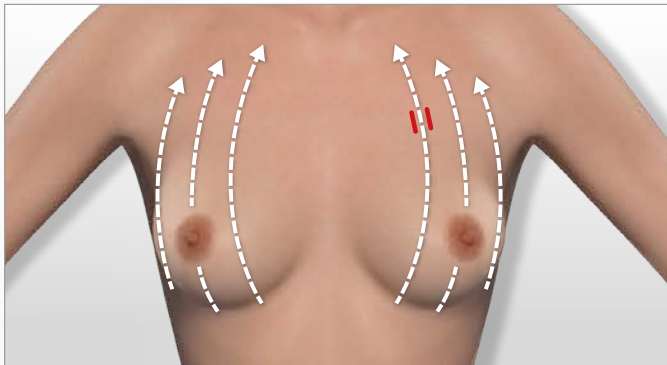
ANTIENVEJECIMIENTO

> MI RUTINA **ANTIENVEJECIMIENTO DEL ESCOTE 6 min**

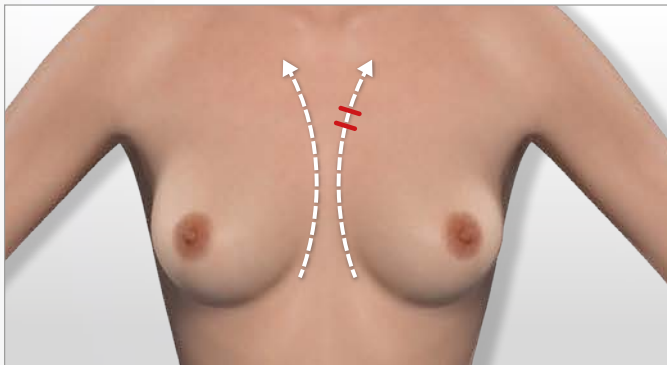
ETAPA 1 : Limpio y preparo mi piel con la **Lotion Micellaire Pré Traitement** pretratamiento, que calma y proporciona una hidratación máxima a mi piel.



ETAPA 2 : TRATAMIENTO ANTIENVEJECIMIENTO DEL ESCOTE



4:00



2:00

P8

ETAPA 3 : El **Sérum Éclat Énergisant** enriquecido con Vitamina C es un complejo exclusivo antienvjecimiento de LPG[®], que ilumina y unifica mi piel. También permite atenuar mis manchas pigmentarias.



ETAPA 4 : Gracias a su complejo exclusivo antienvjecimiento de LPG[®] a base de ácido hialurónico, el **Soin Repulpant Redensifiant** restaura los volúmenes, alisa y redensifica mi piel.



ANTIENVEJECIMIENTO

> MI RUTINA ANTIENVEJECIMIENTO DE LAS MANOS 6 min

ETAPA 1 : Limpio y preparo mi piel con la **Lotion Micellaire Pré Traitement** pretratamiento, que calma y proporciona una hidratación máxima a mi piel.



ETAPA 2 : TRATAMIENTO ANTIENVEJECIMIENTO DE LAS MANOS



3:00



3:00

ETAPA 3 : El **Sérum Éclat Énergisant** enriquecido con Vitamina C es un complejo exclusivo antienvjecimiento de LPG[®], que ilumina y unifica mi piel. También permite atenuar mis manchas pigmentarias.



ETAPA 4 : Gracias a su complejo exclusivo antienvjecimiento de LPG[®] a base de ácido hialurónico, el **Soin Repulpant Redensifiant** restaura los volúmenes, alisa y redensifica mi piel.



P9

ANTIENVEJECIMIENTO

> MI RUTINA ANTIENVEJECIMIENTO DEL ROSTRO 12 min


PREMIUM

DESCÚBRALO EN VÍDEO!

ETAPA 1 : La **Lotion Micellaire Pré Traitement** se utiliza como desmaquillante/limpiador antes de cada tratamiento Wellbox[S]. Calma mi piel gracias al agua de aulaga y me aporta una hidratación máxima.



ETAPA 2 : TRATAMIENTO ANTIENVEJECIMIENTO DEL ROSTRO



ETAPA 3 :
El **Soin Total Contour Yeux** alisa las bolsas, las arrugas y las ojeras del contorno de los ojos; mi mirada se relaja de inmediato.



ETAPA 4 : El **Sérum Anti-âge Régénération Cellulaire** concentra el 22% de los activos reconocidos por su poder antienvjecimiento, que actúan en el corazón del fibroblasto para aumentar la producción de colágeno y de elastina. Este sérum afina la textura de mi piel, la hace más luminosa y mejor hidratada, y alisa mis arrugas.



ETAPA 5 : Gracias a su complejo exclusivo antienvjecimiento de LPG[®] a base de ácido hialurónico, el **Soin Repulpant Redensifiant** restaura los volúmenes, alisa y redensifica mi piel.



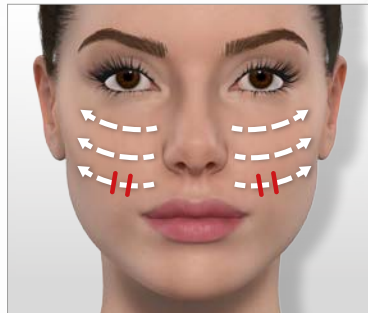
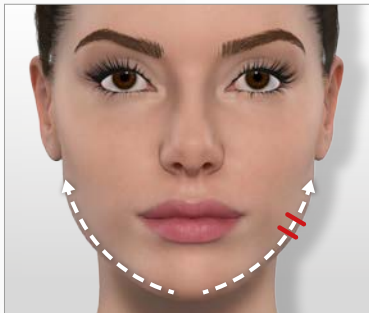
FIRMEZA

> MI RUTINA **PARA LA FIRMEZA DEL ROSTRO** **6 min**

ETAPA 1 : Limpio y preparo mi piel con la **Lotion Micellaire Pré Traitement** pretratamiento, que calma y proporciona una hidratación máxima a mi piel.



ETAPA 2 : TRATAMIENTO PARA LA FIRMEZA DEL ROSTRO



[2]



3:00



[2]



3:00

P11

ETAPA 3 : El **Soin Total Contour Yeux** alisa las bolsas, las arrugas y las ojeras del contorno de los ojos; mi mirada se relaja de inmediato.



ETAPA 4 : El **Sérum Éclat Énergisant** enriquecido con Vitamina C es un complejo exclusivo antienvjecimiento de LPG[®], que ilumina y unifica mi piel. También permite atenuar mis manchas pigmentarias.



ETAPA 5 : Gracias a su complejo exclusivo antienvjecimiento de LPG[®] a base de ácido hialurónico, el **Soin Tenseur Fermeté** aporta un efecto lifting inmediato y también permite redefinir el contorno del rostro de forma visible.




DETOX

> MI RUTINA RELAJANTE DE LA MIRADA 6 min

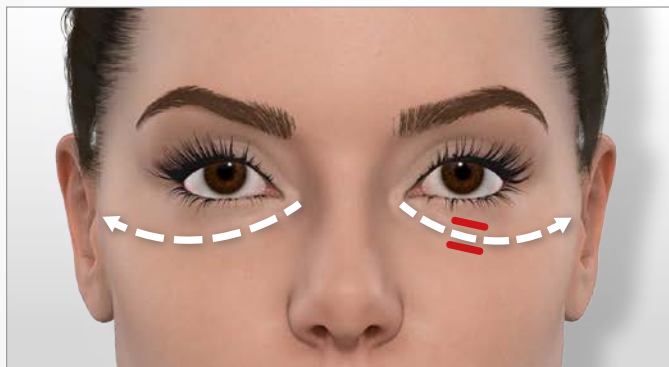
ETAPA 1 : La **Lotion Micellaire Pré Traitement** se utiliza como desmaquillante/limpiador antes de cada tratamiento Wellbox[S]. Calma mi piel gracias al agua de aulaga y me aporta una hidratación máxima.



ETAPA 2 : TRATAMIENTO RELAJANTE PARA LA MIRADA



3:00



3:00

P 12

ETAPA 3 : El **Soin Total Contour Yeux** alisa las bolsas, las arrugas y las ojeras del contorno de los ojos; mi mirada se relaja de inmediato.



DETOX

> MI RUTINA **DETOX**

6 min



DESCÚBRALO
EN VÍDEO!

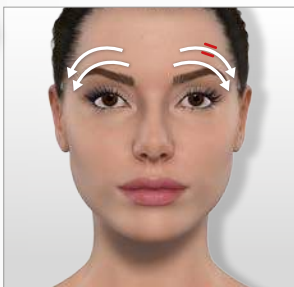
ETAPA 1 : Limpio y preparo mi piel con la **Lotion Micellaire Pré Traitement** pretratamiento, que calma y proporciona una hidratación máxima a mi piel.



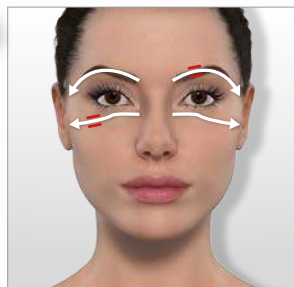
ETAPA 2 : TRATAMIENTO DETOX



[1]



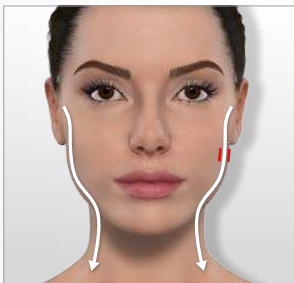
[1]



[2]



[2]



ETAPA 3 :

El **Soin Total Contour Yeux** alisa las bolsas, las arrugas y las ojeras del contorno de los ojos; mi mirada se relaja de inmediato.



ETAPA 4 : Gracias al **Sérum Lissant Hydratation Intense**, mi piel se mantiene hidratada durante mucho tiempo y recupera su aspecto carnoso y liso. Su película de ácido hialurónico también protege la piel de las agresiones externas.



ETAPA 5 : Para terminar, aplico el **Fluide CC15 Perfecteur Anti-âge** para un efecto «aspecto saludable» inmediato. Este fluido, con un poco de color, permite alisar las imperfecciones de mi piel. Su protector solar urbano (IP15) previene los signos de la edad al proteger mi piel de las agresiones diarias.



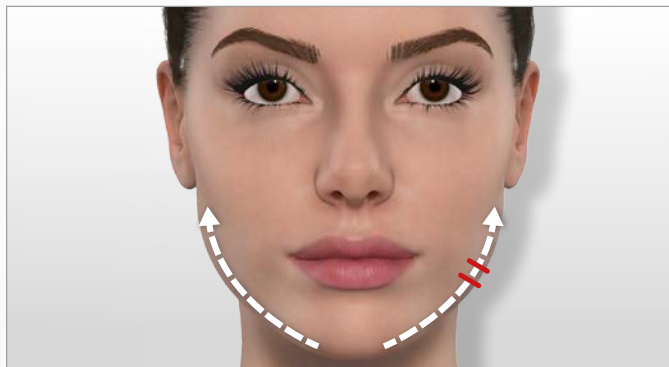
ADELGAZAMIENTO

> MI RUTINA **AFINADORA DEL ROSTRO** **6 min**

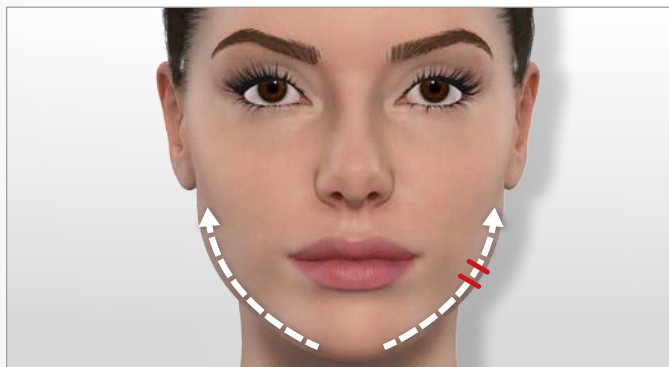
ETAPA 1 : Limpio y preparo mi piel con la **Lotion Micellaire Pré Traitement** pretratamiento, que calma y proporciona una hidratación máxima a mi piel.



ETAPA 2 : TRATAMIENTO AFINADOR ROSTRO



4:00



2:00

P 14

ETAPA 3 : El **Soin Global Affinant** favorece la reducción de la papada y me permite reafirmar el contorno del rostro gracias a un complejo exclusivo antienvjecimiento de LPG[®].



wellbox®

ADELGAZANTE Y ANTIENVEJECIMIENTO



MIS RUTINAS **CUERPO**

REAFIRMACIÓN

MI RUTINA PARA LA FIRMEZA DE LOS BRAZOS	P3
MI RUTINA PARA LA FIRMEZA DEL VIENTRE	P4
MI RUTINA PARA LA FIRMEZA DE LOS GLÚTEOS	P5
MI RUTINA PARA LA FIRMEZA DE LOS MUSLOS	P6

ADELGAZAMIENTO

MI RUTINA PARA UNOS BRAZOS MÁS FINOS	P7
MI RUTINA VIENTRE PLANO	P8
MI RUTINA ANTIMICHELINES	P9
MI RUTINA PARA UNOS MUSLOS MÁS FINOS	P10
MI RUTINA PARA UNAS RODILLAS MÁS FINAS	P11
MI RUTINA PARA UNAS PANTORRILLAS MÁS FINAS	P12

ANTICELULITIS

MI RUTINA ANTICELULÍTICA DE LOS GLÚTEOS	P13
MI RUTINA ANTICELULÍTICA DE LOS MUSLOS	P14
MI RUTINA ANTICARTUCHERAS	P15

BIENESTAR

MI RUTINA PIERNAS LIGERAS	P16
--	-----



*Antes de utilizar Wellbox® por primera vez,
lea atentamente las instrucciones de uso.*

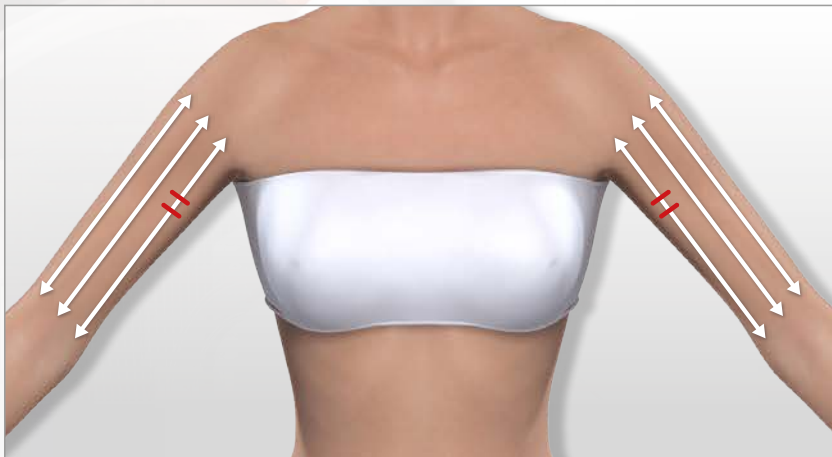
REAFIRMACIÓN

> MI RUTINA **PARA LA FIRMEZA DE LOS BRAZOS** **6 min**

ETAPA 1 : Todas las mañanas, me aplico la **Crème Micro Peeling Éclat du Corps** para un efecto piel nueva día tras día. Su acción micro-peeling actúa de forma eficaz sobre mis pequeñas imperfecciones cutáneas (estrías, cicatrices, etc.).

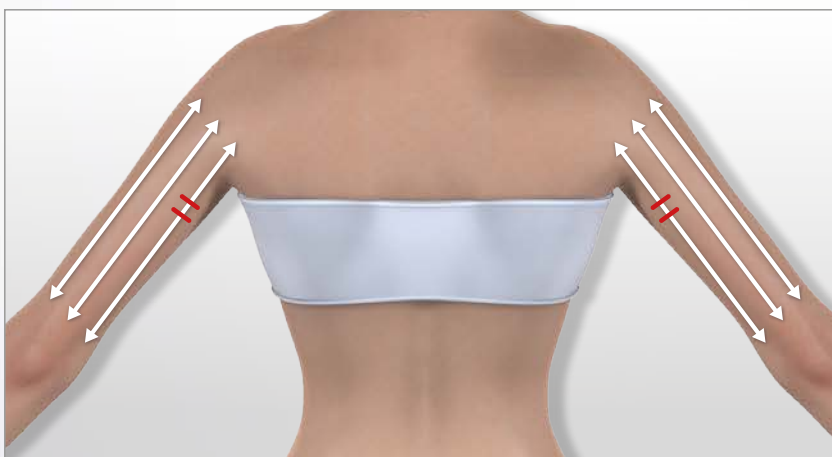


ETAPA 2 : TRATAMIENTO PARA LA FIRMEZA DE LOS BRAZOS



3:00

P3



3:00

ETAPA 3 : Aplico el **Fluide Gainant Fermeté** en la zona tratada para conseguir un efecto tensor inmediato y duradero.



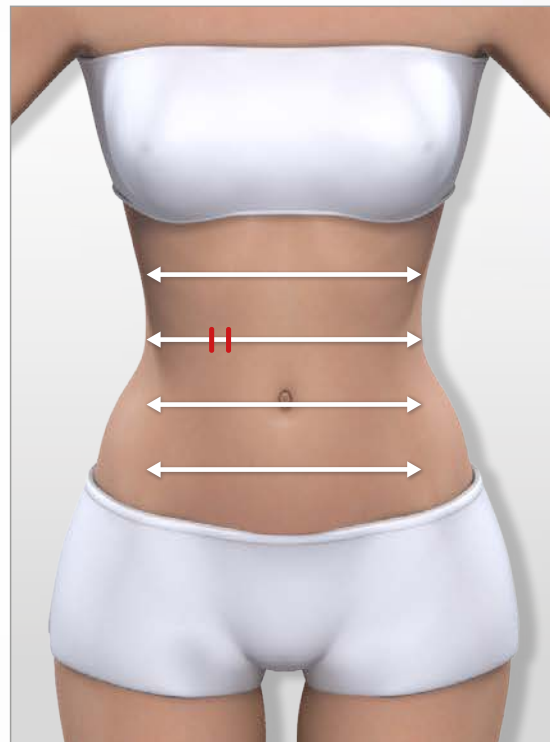
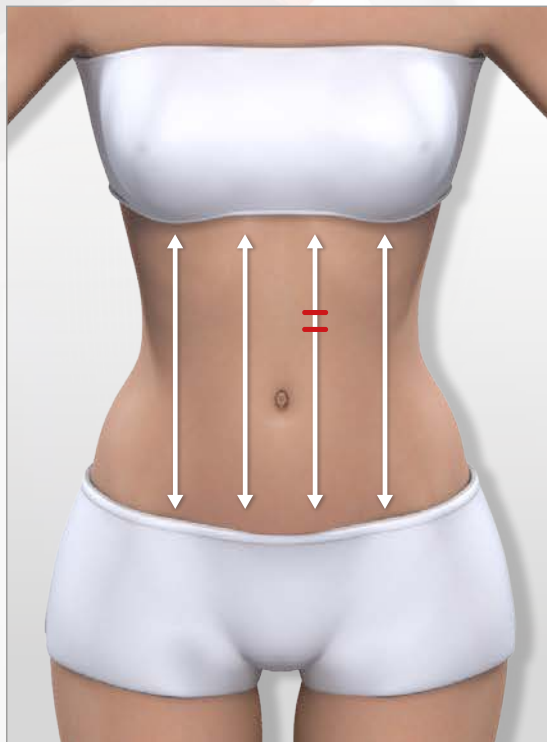
REAFIRMACIÓN

> MI RUTINA **PARA LA FIRMEZA DEL VIENTRE 6 min**

ETAPA 1 : Todas las mañanas, me aplico la **Crème Micro Peeling Éclat du Corps** para un efecto piel nueva día tras día. Su acción micro-peeling actúa de forma eficaz sobre mis pequeñas imperfecciones cutáneas (estrías, cicatrices, etc.).



ETAPA 2 : TRATAMIENTO PARA LA FIRMEZA DEL VIENTRE



P4



3






3:00


3






3:00

ETAPA 3 : Aplico el **Fluide Gainant Fermeté** en la zona tratada para conseguir un efecto tensor inmediato y duradero.



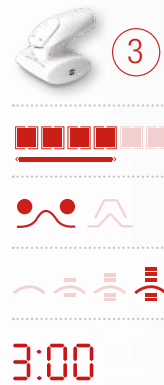
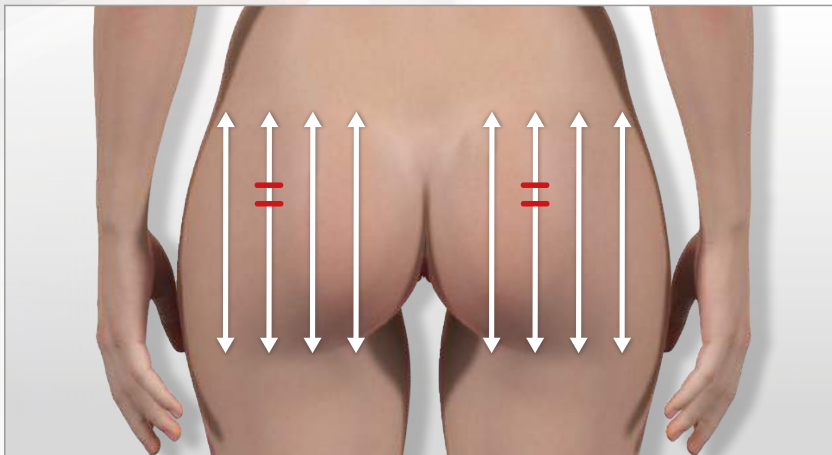
REAFIRMACIÓN

> MI RUTINA PARA LA FIRMEZA DE LOS GLÚTEOS 6 min

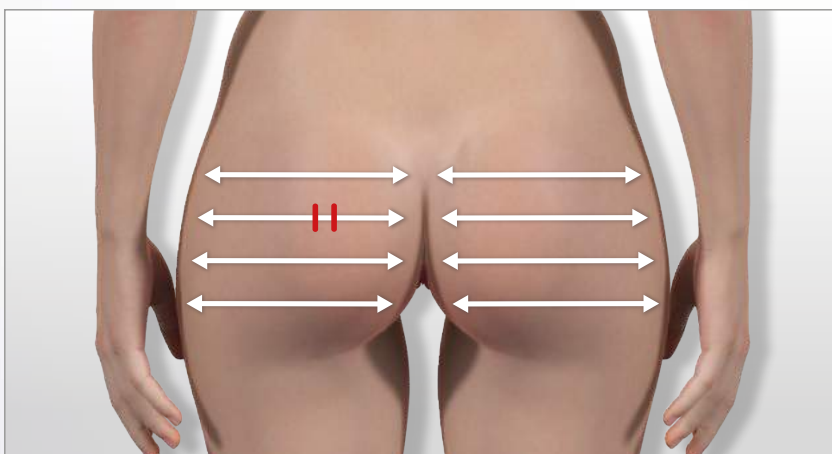
ETAPA 1 : Todas las mañanas, me aplico la **Crème Micro Peeling Éclat du Corps** para un efecto piel nueva día tras día. Su acción micro-peeling actúa de forma eficaz sobre mis pequeñas imperfecciones cutáneas (estrías, cicatrices, etc.).



ETAPA 2 : TRATAMIENTO PARA LA FIRMEZA DE LOS GLÚTEOS



P5



ETAPA 3 : Aplico el **Fluide Gainant Fermeté** en la zona tratada para conseguir un efecto tensor inmediato y duradero.



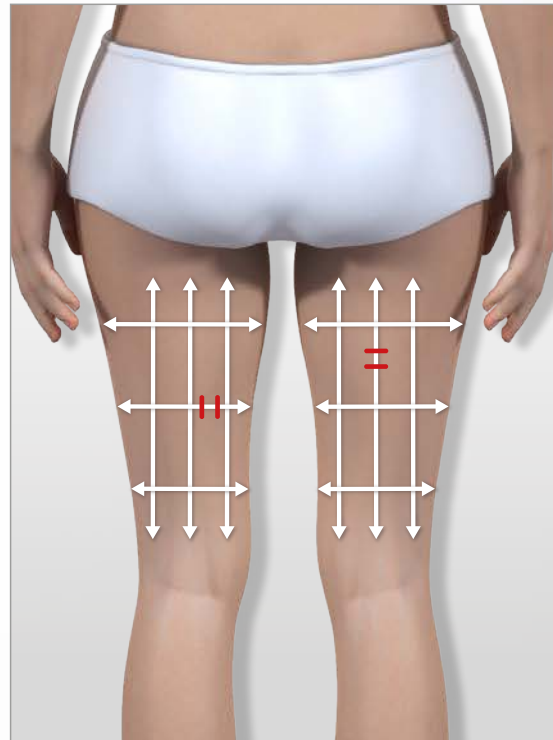
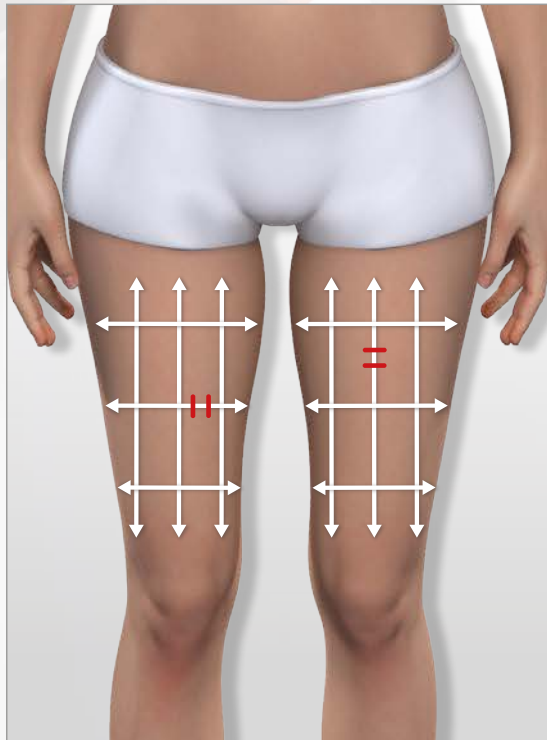
REAFIRMACIÓN

> MI RUTINA **PARA LA FIRMEZA DE LOS MUSLOS 6 min**

ETAPA 1 : Todas las mañanas, me aplico la **Crème Micro Peeling Éclat du Corps** para un efecto piel nueva día tras día. Su acción micro-peeling actúa de forma eficaz sobre mis pequeñas imperfecciones cutáneas (estrías, cicatrices, etc.).



ETAPA 2 : TRATAMIENTO PARA LA FIRMEZA DE LOS MUSLOS







P6


3




3:00


3




3:00

ETAPA 3 : Aplico el **Fluide Gainant Fermeté** en la zona tratada para conseguir un efecto tensor inmediato y duradero.



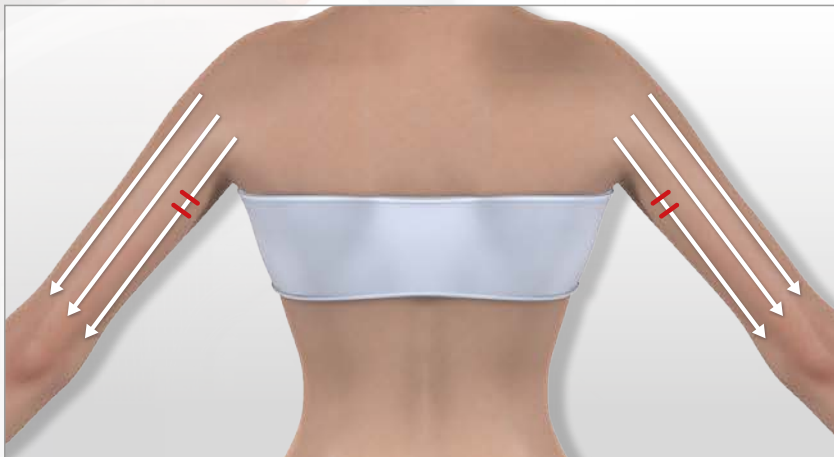
ADELGAZAMIENTO

> MI RUTINA **PARA UNOS BRAZOS MÁS FINOS 6 min**

ETAPA 1 : Todas las mañanas, me aplico la **Crème Micro Peeling Éclat du Corps** para un efecto piel nueva día tras día. Su acción micro-peeling actúa de forma eficaz sobre mis pequeñas imperfecciones cutáneas (estrías, cicatrices, etc.).

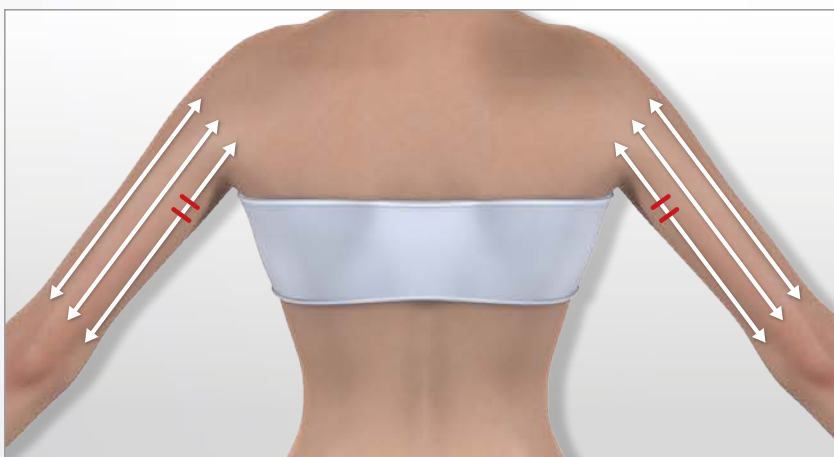


ETAPA 2 : TRATAMIENTO PARA UNOS BRAZOS MÁS FINOS



4:00

P7



2:00

ETAPA 3 : El complejo adelgazante exclusivo de LPG[®] a base de cafeína pura permite al **Gel Lipo-Réducteur** reducir las sobrecargas grasas.



ADELGAZAMIENTO

> MI RUTINA **VIENTRE PLANO**

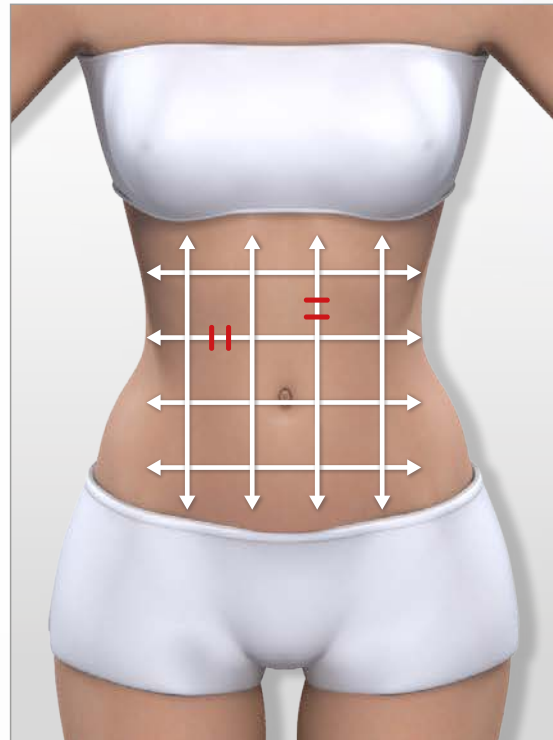
6 min

DESCÚBRALO EN VÍDEO!

ETAPA 1 : Todas las mañanas, me aplico la **Crème Micro Peeling Éclat du Corps** para un efecto piel nueva día tras día. Su acción micro-peeling actúa de forma eficaz sobre mis pequeñas imperfecciones cutáneas (estrías, cicatrices, etc.).




ETAPA 2 : TRATAMIENTO VIENTRE PLANO



P8



3











4:00


3







2:00

ETAPA 3 : El complejo adelgazante exclusivo de LPG[®] a base de cafeína pura permite al **Gel Lipo-Réducteur** reducir las sobrecargas grasas.



ADELGAZAMIENTO

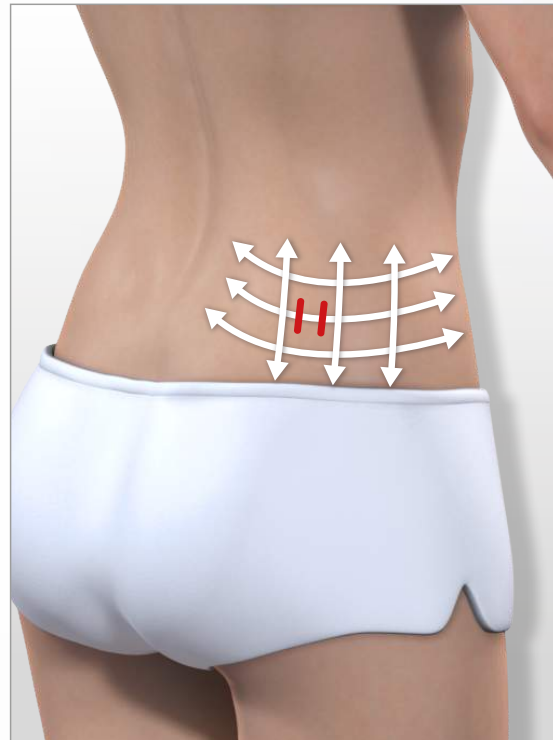
> MI RUTINA **ANTIMICHELINES**

6 min

ETAPA 1 : Todas las mañanas, me aplico la **Crème Micro Peeling Éclat du Corps** para un efecto piel nueva día tras día. Su acción micro-peeling actúa de forma eficaz sobre mis pequeñas imperfecciones cutáneas (estrías, cicatrices, etc.).




ETAPA 2 : TRATAMIENTO ANTIMICHELINES







P9


3




2:00
 POR LADO


3




1:00
 POR LADO

ETAPA 3 : El complejo adelgazante exclusivo de LPG[®] a base de cafeína pura permite al **Gel Lipo-Réducteur** reducir las sobrecargas grasas.



ADELGAZAMIENTO

> MI RUTINA **PARA UNOS MUSLOS MÁS FINOS** **6 min**

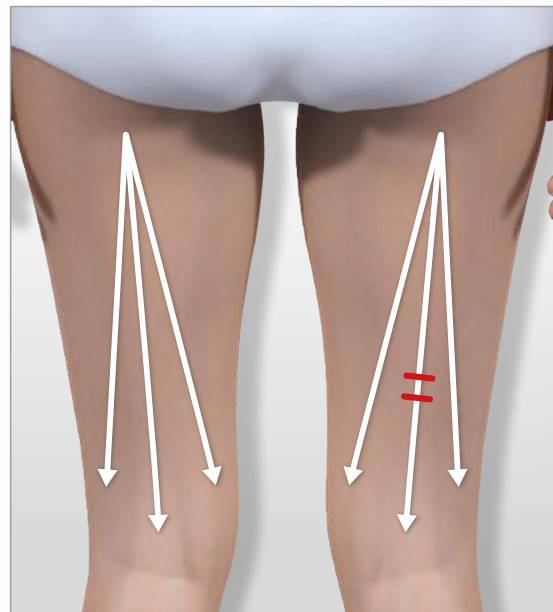
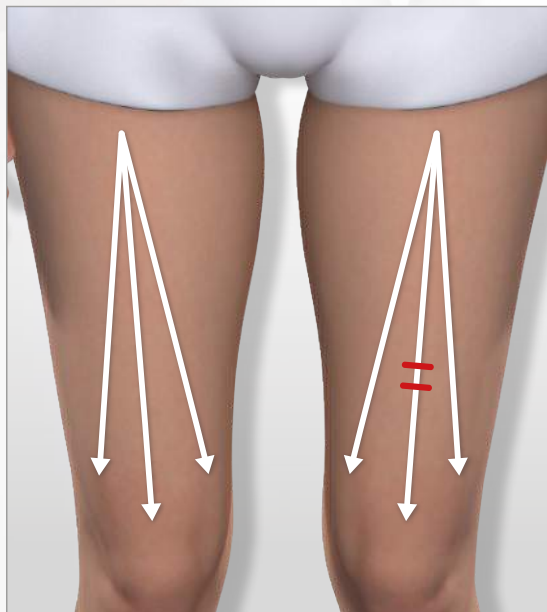
ETAPA 1 : Todas las mañanas, me aplico la **Crème Micro Peeling Éclat du Corps** para un efecto piel nueva día tras día. Su acción micro-peeling actúa de forma eficaz sobre mis pequeñas imperfecciones cutáneas (estrías, cicatrices, etc.).






ETAPA 2 : TRATAMIENTO PARA UNOS MUSLOS MÁS FINOS




Con frecuencia, la relajación cutánea en el interior del muslo se confunde con un problema de celulitis cuando en realidad se trata de una falta de firmeza. En estos casos, se desaconseja reducir o alisar esta parte del cuerpo y es preferible un **tratamiento reafirmante**.



P 10


3




3:00


3




3:00

ETAPA 3 : El complejo adelgazante exclusivo de LPG[®] a base de cafeína pura permite al **Gel Lipo-Réducteur** reducir las sobrecargas grasas.



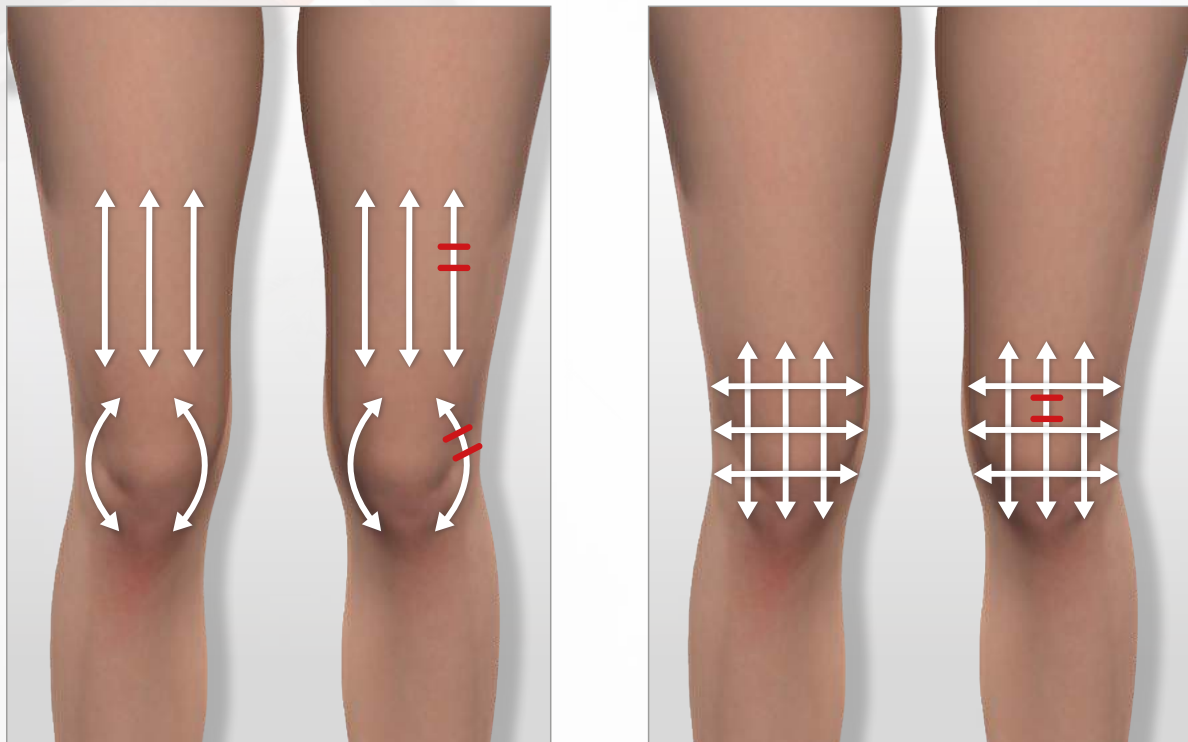
ADELGAZAMIENTO

> MI RUTINA PARA UNAS RODILLAS MÁS FINAS 6 min

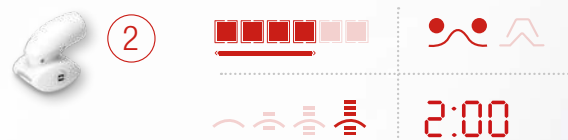

ETAPA 1 : Todas las mañanas, me aplico la **Crème Micro Peeling Éclat du Corps** para un efecto piel nueva día tras día. Su acción micro-peeling actúa de forma eficaz sobre mis pequeñas imperfecciones cutáneas (estrías, cicatrices, etc.).



ETAPA 2 : TRATAMIENTO PARA UNAS RODILLAS MÁS FINAS



P11



ETAPA 3 : El complejo adelgazante exclusivo de LPG[®] a base de cafeína pura permite al **Gel Lipo-Réducteur** reducir las sobrecargas grasas.



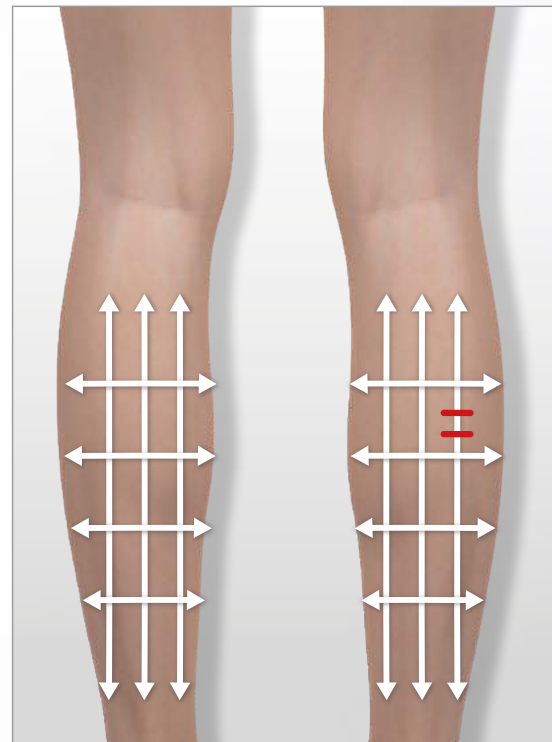
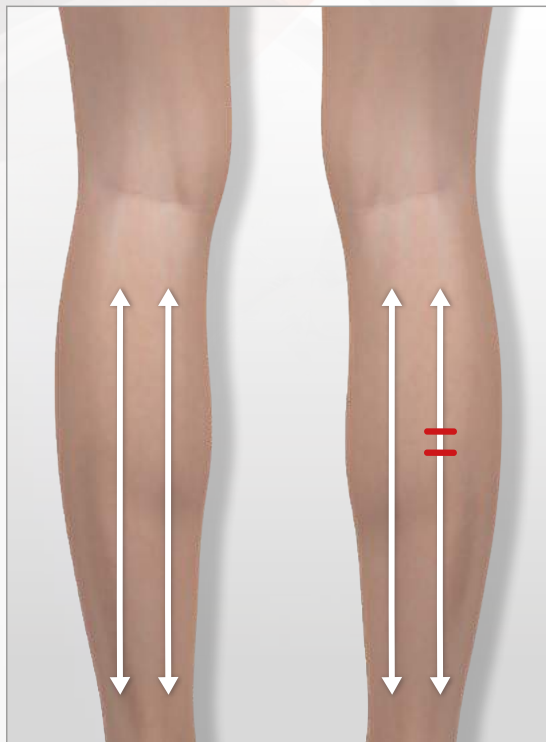
ADELGAZAMIENTO

> MI RUTINA **PARA UNAS PANTORRILLAS MÁS 6 min**

ETAPA 1 : Todas las mañanas, me aplico la **Crème Micro Peeling Éclat du Corps** para un efecto piel nueva día tras día. Su acción micro-peeling actúa de forma eficaz sobre mis pequeñas imperfecciones cutáneas (estrías, cicatrices, etc.).



ETAPA 2 : TRATAMIENTO PARA UNAS PANTORRILLAS MÁS FINAS



P 12

② **4:00**

② **2:00**

ETAPA 3 : El **Sérum Detox Drainant**, enriquecido con el complejo exclusivo adelgazante de LPG[®], ayuda a eliminar eficazmente las redondeces del conjunto del cuerpo de forma rápida. Está asociado a la escina, cuya acción de drenaje combate con eficacia la celulitis acuosa.



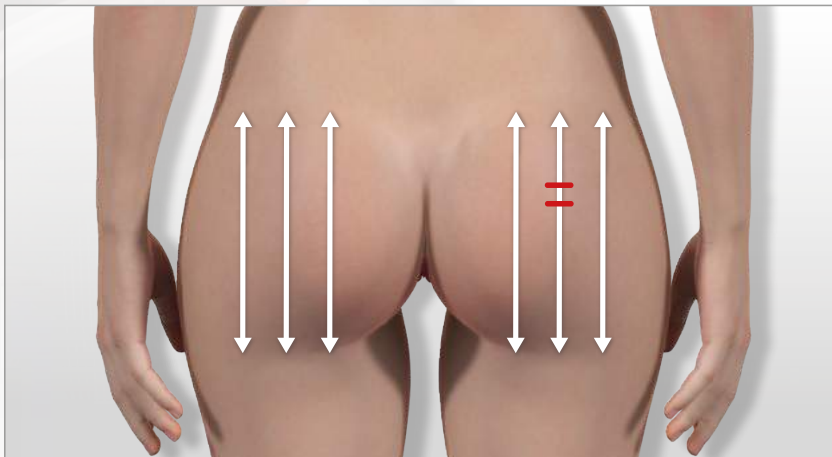
ANTICELULITIS

> MI RUTINA **ANTICELULÍTICA DE LOS GLÚTEOS 6 min**

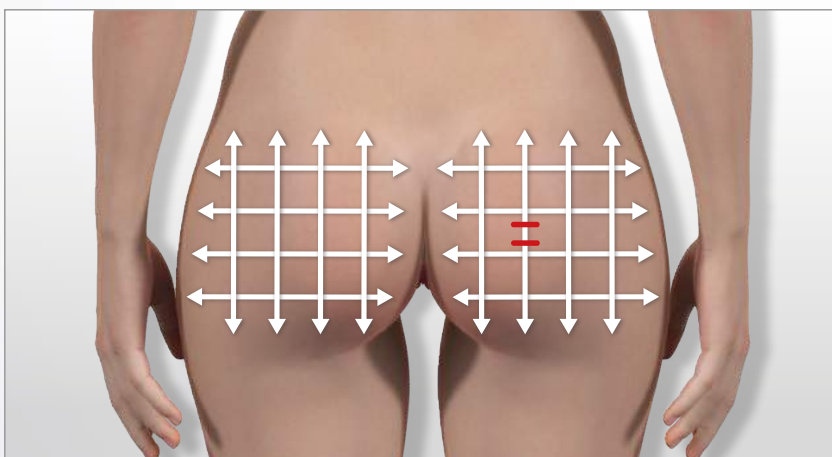
ETAPA 1 : Todas las mañanas, me aplico la **Crème Micro Peeling Éclat du Corps** para un efecto piel nueva día tras día. Su acción micro-peeling actúa de forma eficaz sobre mis pequeñas imperfecciones cutáneas (estrías, cicatrices, etc.).



ETAPA 2 : TRATAMIENTO ANTICELULÍTICO DE LOS GLÚTEOS



4:00



2:00

P 13

ETAPA 3 : El complejo adelgazante exclusivo de LPG[®] a base de cafeína pura permite al **Complexe Anti-Capitons** favorecer la eliminación de grasas y elimina mi celulitis.



ANTICELULITIS

> MI RUTINA **ANTICELULÍTICA DE LOS MUSLOS 6 min**

 **DESCÚBRALO EN VÍDEO!**

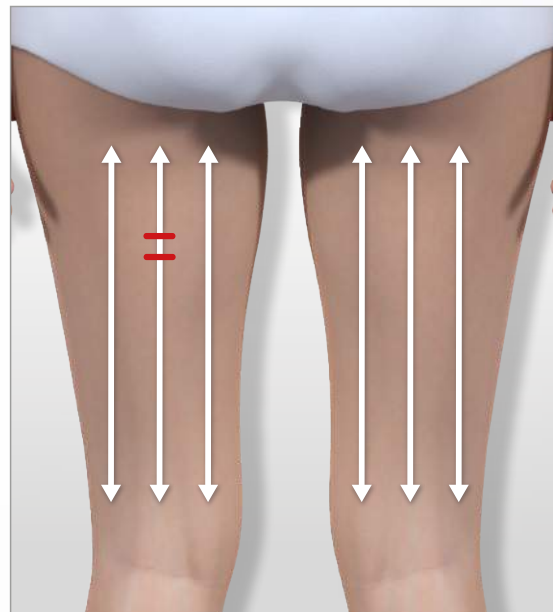
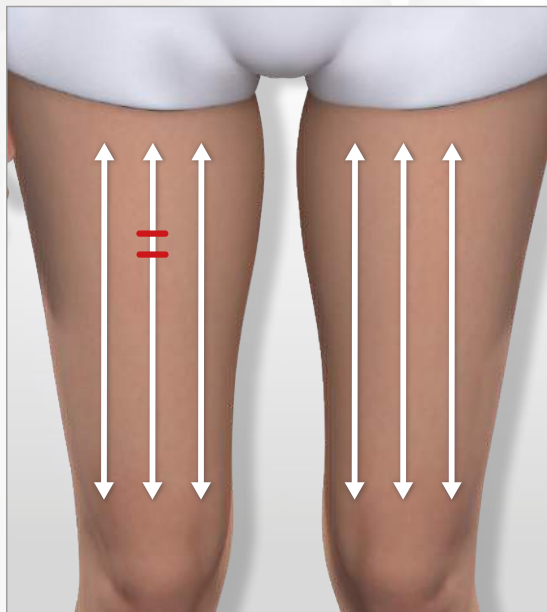
ETAPA 1 : Todas las mañanas, me aplico la **Crème Micro Peeling Éclat du Corps** para un efecto piel nueva día tras día. Su acción micro-peeling actúa de forma eficaz sobre mis pequeñas imperfecciones cutáneas (estrías, cicatrices, etc.).







ETAPA 2 : TRATAMIENTO ANTICELULÍTICO DE LOS MUSLOS



Con frecuencia, la relajación cutánea en el interior del muslo se confunde con un problema de celulitis cuando en realidad se trata de una falta de firmeza. En estos casos, se desaconseja reducir o alisar esta parte del cuerpo y es preferible un **tratamiento reafirmante**.



P 14

 **3**  
 **3:00**

 **3**  
 **3:00**

ETAPA 3 : El complejo adelgazante exclusivo de LPG[®] a base de cafeína pura permite al **Complexe Anti-Capitons** favorecer la eliminación de grasas y elimina mi celulitis.



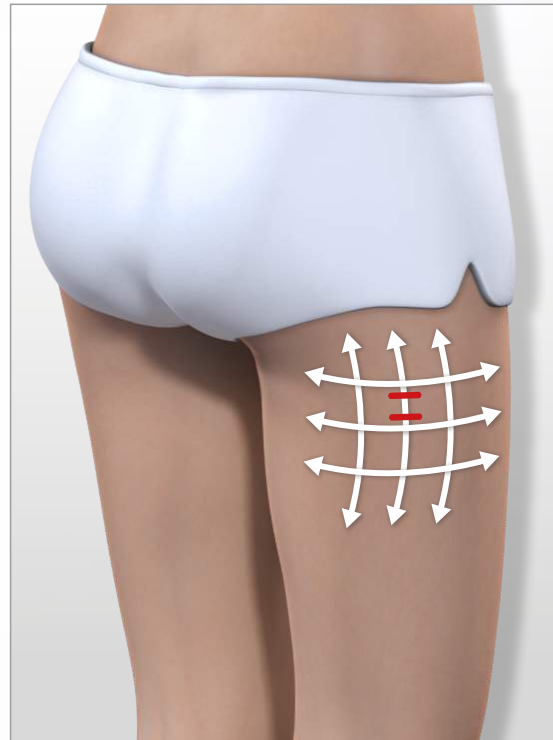
ANTICELULITIS

> MI RUTINA **ANTICARTUCHERAS** 6^{min}

ETAPA 1 : Todas las mañanas, me aplico la **Crème Micro Peeling Éclat du Corps** para un efecto piel nueva día tras día. Su acción micro-peeling actúa de forma eficaz sobre mis pequeñas imperfecciones cutáneas (estrías, cicatrices, etc.).



ETAPA 2 : TRATAMIENTO ANTICARTUCHERAS



P 15



3



2:00
POR LADO



3



1:00
POR LADO

ETAPA 3 : El complejo adelgazante exclusivo de LPG[®] a base de cafeína pura permite al **Complexe Anti-capitons** favorecer la eliminación de grasas y elimina mi celulitis.



BIENESTAR

> MI RUTINA **PIERNAS LIGERAS**

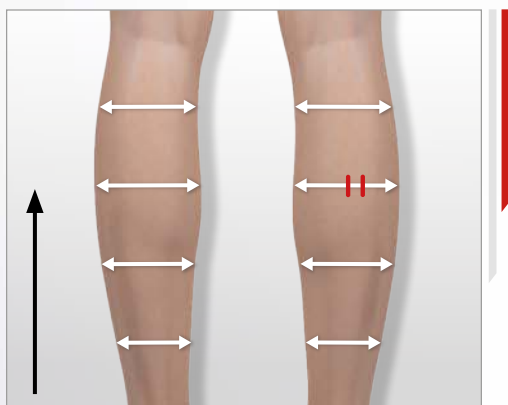
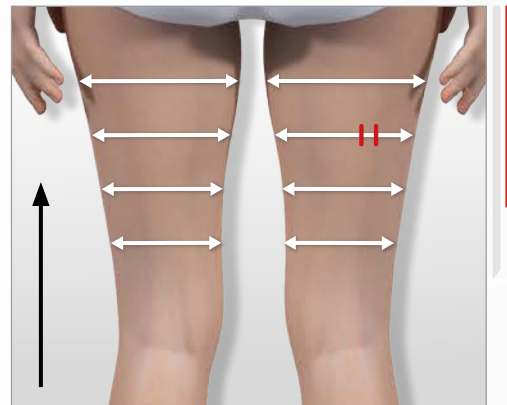
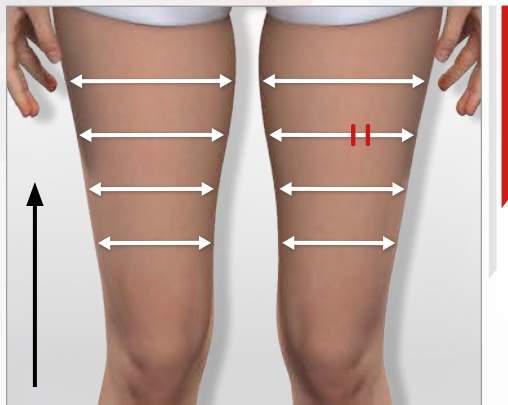
6 min

▶ **DESCÚBRALO EN VÍDEO!**

ETAPA 1 : Todas las mañanas, me aplico la **Crème Micro Peeling Éclat du Corps** para un efecto piel nueva día tras día. Su acción micro-peeling actúa de forma eficaz sobre mis pequeñas imperfecciones cutáneas (estrías, cicatrices, etc.).



ETAPA 2 : TRATAMIENTO PIERNAS LIGERAS



P 16

ETAPA 3 : Para un confort óptimo, vaporizo el **Spray Fraîcheur Jambes Légères** de abajo arriba. Favorece la microcirculación y la descongestión de mis piernas.





www.wellbox.com